


LTE Router:

Die Internet-Verbindung muss über den s.g. LTE Router hergestellt werden. Dafür den Ein-/Aus-Schalter ein paar Sekunden gedrückt halten, bis eine LED an geht. Wenige Sekunden später sollten die LEDs so (oder ganz ähnlich) aussehen und dann verbindet sich das iPad nach Einschalten automatisch und stellt die Internetverbindung her.

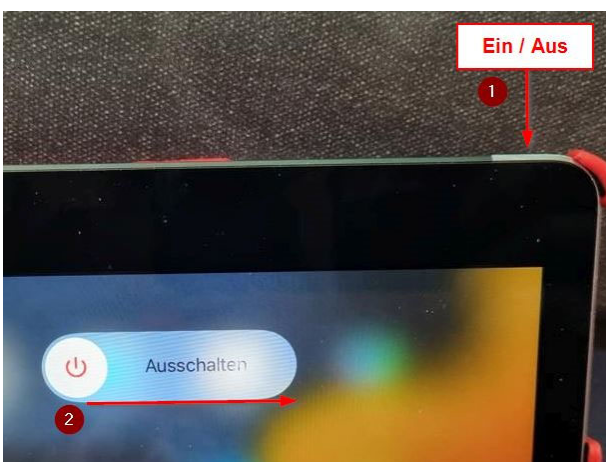


IPad Air

Alle iPads sind in einer Hülle, die gegen Beschädigungen schützen soll.

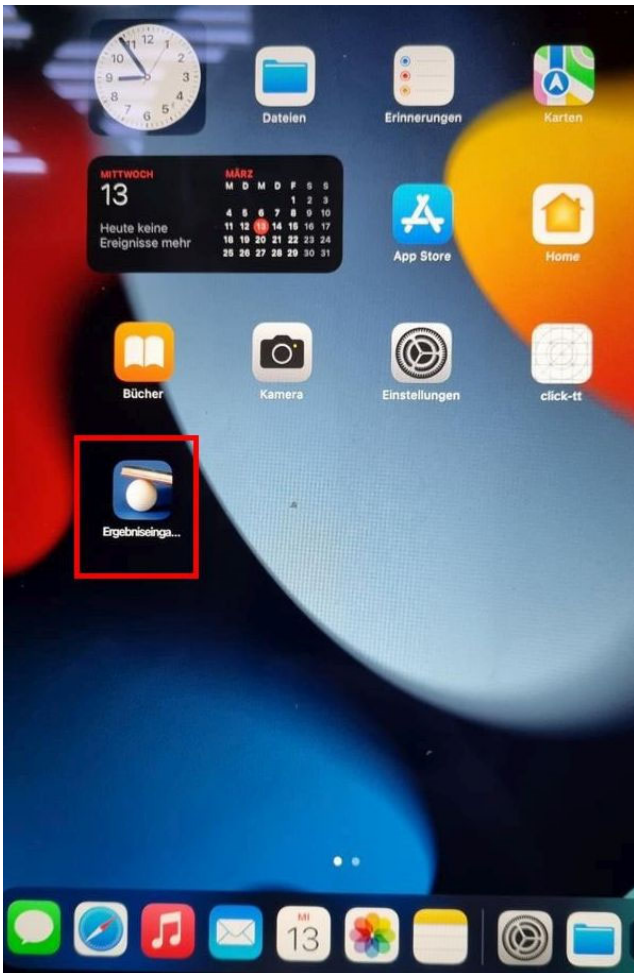


iPad einschalten (Knopf (1) ca. 1 Sekunde drücken, bis das Apple-Symbol erscheint):



Die iPads sind so konfiguriert, dass das Display zwar nach 2 Minuten abschaltet, aber die Sperre erst nach 15 Minuten erfolgt und die erneute PIN-Eingabe erforderlich wird.

Aufruf der Ergebniseingabe auf der Oberfläche die „App“ mit dem Tischtennis-Symbol.



Nach dem Spiel das iPad bitte wieder ausschalten. Dafür Ein/Aus-Knopf ein paar Sekunden gedrückt halten, bis der Wischer (2) erscheint. Diesen nach rechts wischen, dann geht das iPad aus.



Zubehör:

3 verschiedene Kabel

- Weiß für die iPads
- Schwarz (kurz) für die PowerBank (Firma Iniu)
- Schwarz (lang) für den LTE-Router (Firma D-Link)

Ladegerät (Stecker) mit 2 USB Anschlüssen, an den alle 3 Kabel über USB passen.

Power-Bank:

Diese ist dafür da, sollte der Akku des iPads oder des LTE-Routers zu leer sein oder während der Spieleingabe auszugehen drohen, dann muss das Gerät nicht direkt an Strom über Kabel angeschlossen werden, sondern kann das iPad oder der LTE-Router auch an die PowerBank angeschlossen werden und somit aufgeladen (oder im Betrieb gehalten) werden.

Dazu eines der Kabel (je nachdem welches Gerät) mit dem USB-Anschluss in einen der beiden Steckerplätze stecken. Dann geht die Prozent-Anzeige (hier auf dem Kopf 100%) an. Der kleine Ein-/Aus-Schalter ist nur für das Display der Prozent-Anzeige und wird eigentlich nicht benötigt.



Zusatz-Infos

Wenn möglich, bitte immer darauf achten, dass die Akkus der iPads aufgeladen werden und möglichst nicht leerlaufen. Der LTE-Router muss auch immer mal wieder aufgeladen werden und die PowerBank sollte auch, je nach Nutzung, immer mal wieder geladen werden.

Die Internet-Zugänge für die iPads sind so geregelt, dass sich niemand mit einem anderen Gerät anmelden kann und das Datenvolumen ist erst mal sehr gering. Daher bitte auch mit den iPads nichts Anderes machen, als die Ergebnisse eingeben.